


## Kiili valla 2014. aasta konsolideerimisgrupi majandusaasta aruanne

Asutus	<b>Kiili Vallavalitsus</b>
Aadress	Nabala tee 2a, Kiili Harjumaa
Telefon	679 0260
Faks	604 0155
E-post	<a href="mailto:info@kiilivald.ee">info@kiilivald.ee</a>
Interneti aadress	<a href="http://www.kiilivald.ee">www.kiilivald.ee</a>
Majandusaasta algus	01.01.2014
Majandusaasta lõpp	31.12.2014
Audiitor	Assertum Audit OÜ



## Sisukord

Tegevusaruanne.....	3
Konsolideerimisgrupi raamatupidamise aastaaruanne.....	11
Konsolideeritud bilanss.....	11
Konsolideeritud tulemiaruanne.....	12
Konsolideeritud rahavoogude aruanne.....	13
Konsolideeritud netovara muutuste aruanne.....	14
Eelarve täitmise aruanne.....	15
Konsolideeritud raamatupidamise aastaaruande lisad.....	16
Lisa 1 Aastaaruande koostamisel kasutatud arvestuspõhimõtted.....	16
Lisa 2 Raha ja selle ekvivalendid.....	19
Lisa 3 Maksu-, lõivu- ja trahvinõuded ja maksukohustused.....	19
Lisa 4 Muud nõuded ja ettemaksed.....	20
Lisa 5 Varud.....	20
Lisa 6 Konsolideerimisgruppi kuuluvad üksused.....	21
Lisa 7 Kinnisvarainvesteeringud.....	21
Lisa 8 Materiaalne põhivara.....	22
Lisa 9 Muud kohustused ja saadud ettemaksed.....	23
Lisa 10 Laenukohustused.....	23
Lisa 11 Tingimuslikud kohustused.....	24
Lisa 12 Kaupade ja teenuste müük.....	25
Lisa 13 Saadud toetused.....	26
Lisa 14 Muud tulud.....	27
Lisa 15 Antud toetused.....	28
Lisa 16 Majandamiskulud.....	29
Lisa 17 Muud kulud.....	30
Lisa 18 Tööjõukulud.....	30
Lisa 19 Seotud osapooled.....	31
Lisa 20 Bilansivälised varad.....	32
Lisa 21 Sündmused pärast bilansipäeva .....	32
Lisa 22 Konsolideerimata finantsaruanded.....	33
Lisa 23 Selgitused eelarve täitmise aruande kohta.....	37

## Tegevusaruanne

Käesolev konsolideeritud majandusaasta aruanne koondab kokku Kiili Vallavalitsuse ja temale kuuluvate äriühingute - Kiili Varahalduse SA ning Kiili KVH OÜ aruanded. Nimetatud ettevõtted kuuluvad 100%-selt Kiili vallale.

### Konsolideerimisgrupi struktuur

#### A. Konsolideeriv üksus Kiili Vallavalitsus

Allüksuse nimetus	Töötajate keskmine arv majandusaastal
Vallavolikogu	15*
Vallavalitsus	21,3
Kiili Gümnaasium	62,9
Kiili Lasteaed	56,4
Kiili Kunstide Kool	15,6
Kiili Raamatukogu	2
Kiili Rahvamaja	1,1
Kiili Valla Noortekeskus	2,3

\*Volikogu puhul on esitatud volikogu liikmete arv

#### B. Konsolideeritud üksused

Asutus	Töötajate keskmine arv majandusaastal
Kiili Varahalduse SA	15,7
Kiili KVH OÜ	6,2

**Konsolideerimisgrupi tähtsamad finantsnäitajad**

(tuh. euro)

	2014	2013	2012	2011	2010
<b>Bilansi näitajad</b>					
Varad aasta lõpus	22 019	20 955	21 455	14 222	12 235
Kohustused aasta lõpus	6 818	6 939	8 531	10 996	9 407
Netovara aasta lõpus	15 201	14 016	12 924	3 226	2 828
<b>Tulemiaruaruande näitajad</b>					
Tegevustulud	6 997	6 543	11 163	4 965	4 626
Tegevuskulud	5 746	5 379	5 048	4 460	4 362
Finantstulu/-kulud	68	72	113	131	100
Tulem	1 183	1 092	6 002	374	164
<b>Muud näitajad</b>					
Põhivarainvesteeringute maht	1 104	1 367	7 081	2 792	855
Lühiajaline maksevõime*	1,46	1,20	0,93	0,92	0,78
Kohustuste osakaal varadest	31,0%	33,5%	39,8%	77,3%	76,9%
Laenukohustuste osakaal varadest	27,8%	31,4%	31,4%	45,0%	52,2%
<b>Piirmäärade täitmine arvestusüksuse konsolideeritud näitajate alusel</b>					
Põhitegevuse tulem**	1 389	1 136	896	882	633
Netovõlakoormus %***	82,0%	107,7%	120,4%	126,7%	134,8%
<b>Piirmäärade täitmine konsolideerimata näitajate alusel</b>					
Põhitegevuse tulem**	1 153	960	372	322	63
Netovõlakoormus %***	81,0%	105,3%	106,5%	124,6%	147,8%

\*Lühiajaline maksevõime – käibevara/lühiajalised kohustused

\*\*Põhitegevuse tulem – põhitegevuse tulude ja kulude vahe, tulenevalt KOFS § 33 ei tohi olla negatiivne

\*\*\*Netovõlakoormus % - netovõlakoormuse (kohustuste ning likviidsete varade vahe) suhe põhitegevuse tuludesse.

Netovõlakoormus võib ulatuda aruandeaasta põhitegevuse tulude-kulude kuuekordse vaheni, kuid ei tohi ületada põhitegevuse tulude kogusummat. Kiili valla kogunetovõlakoormus langes 2014. aastal lubatud piirmäärast allapoole, seda nii konsolideeritud kui ka konsolideerimata näitajate alusel. Kuni 2015 .aasta lõpuni on netovõlakoormuse piirmäär lubatud ületada ÜF projekti raames ÜVK rajamiseks võetud laenude võrra, netovõlakoormus eelpool nimetatud laenukohustusi arvestades jääb konsolideerituna 53,9% ning konsolideerimata näitajate alusel 67% piiresse.

**Ülevaade üldisest majanduskeskkonnast**

Kogu aasta vältel iseloomustas Eesti majandust aeglane, kuid stabiilne kasv. 2014. aastal oli SKP jooksevhindades 19,5 miljardit eurot. Kui I kvartalis kasvas SKP võrreldes 2013. aasta sama ajaga 0,5%, siis IV kvartalis 3,0%. Kokku kasvas Eesti SKP 2014. aastal 2,1%.

Olulise panuse SKP kasvu andis kaubanduse tegevusala, peamiselt jaekaubanduse lisandväärtuse suurenemise tõttu. Lisaks panustasid SKP kasvu enim töötlev tööstus ning kutse-, teadus- ja tehnikaalane tegevus. Töötleva tööstuse kasvu toetas toodangu ekspordi kasv, samuti suurenes töötleva tööstuse toodangu müük kodumaisele turule.

2014. aastal pidurdas majanduse kasvu enim veonduse ja laonduse lisandväärtuse vähenemine. SKP kasvu kahandasid oluliselt veel ehitus ning majutus ja toitlustus. Ehitusmahud kohalikul ehitusturul vähenesid 2% ning ehituse lisandväärtus kahanes 4,1% eelkõige rajatiste ehitamise vähenemise tõttu.

2014. aastal kasvas SKP kiiremini kui töötatud tundide ning hõivatute arv, mis kasvasid vastavalt 0,4% ja 0,8%. Seega suurenes kogumajanduse tööjõu tootlikkus hõivatu ja tunni kohta vastavalt 1,3% ja 1,7%. Samuti on suurenenud SKP loomiseks tehtud tööjõukulud. Võrreldes 2013. aastaga kasvas tööjõu ühikukulu 6,4%.

Sisemajanduse nõudlus kasvas 4,8%, mõjutatuna enim varude muutusest ja kodumajapidamiste lõpptarbimiskulutuste suurenemisest.

Kapitali kogumahutus kahanes hinnamõjusid arvesse võttes 3%, mis oli enim mõjutatud investeeringute vähenemisest hoonetesse ja rajatistesse ning muudesse masinatesse ja seadmetesse. Suurim positiivne mõjutaja oli investeeringute kasv transpordivahenditesse. Ehkki sisenõudlus kasvas kiiremini kui SKP, olid lõpptarbimiskulutused, kapitali kogumahutus ja varude muutus kokku siiski toodetud SKP-st väiksemad, moodustades 99,4% SKP-st.

Vaatamata langusele aasta esimeses kvartalis suurenes 2014. aastal kogumajanduse kaupade ja teenuste eksport hinnamõju arvestades 2,6%. Kaupade ja teenuste sissevedu kasvas 2014. aastal 2,3%. Suurima positiivse mõjuga Eesti väliskaubandusele oli elektroonikaseadmete sisse- ja väljaveo kasv.

Netoekspordi ehk kaupade ja teenuste ekspordi ja impordi vahe oli aasta kokkuvõttes positiivne. Netoekspordi osatähtsus SKP-s oli 2,5%, mis oli aastavõrdluses viimase kolme aasta parim näitaja.

Eesti valitsemissektori eelarve ülejääk oli 2014. aastal esialgsel andmetel 0,6% ja võlatase 10,6% sisemajanduse koguproduktist.

Näitaja	Vaatlusperiood	Väärtus	Muutus võrreldes eelmise perioodiga %
<b>Rahvaarv (arvestatud rännet)</b>	1. jaanuar 2015	1 312 252	-0,3
<b>Keskmine brutokuupalk</b>	2013	949 eurot	7
	IV kvartal 2014	1 039 eurot	6,3
<b>Töötuse määr, %</b>	2014	7,4	
	IV kvartal 2014	6,3	
<b>Tarbijahinnaindeksi muutus, %</b>	2014		-0,1
<b>Ehitushinnaindeksi muutus, %</b>	2014		0,5
<b>Tööstustoodangu mahuindeksi muutus, %</b>	2014		2
<b>SKP jooksevhindades mln eurot</b>	2014	19 526,2	
<b>SKP aheldatud väärtus (referentsaasta 2010) mln eurot</b>	2014	17 289,7	2,1

Allikas: Statistikaamet

**Kiili vald** asutati 1993. aastal. Vald piirneb põhjas Tallinna linna, lõunas Kose, läänes Saku ning idas Rae vallaga. Valda läbivad Tallinn-Rapla-Türi maantee ja Tallinna ringtee ning Kurna-Tuhala tee. Ajalooliselt kuulub 100,4 km<sup>2</sup> suurune piirkond Jüri kihelkonda Harjumaal. Vallakeskuseks on Kiili alev. Lisaks Kiili alevile on vallas Luige ja Kangru alevikud ning 13 küla.

Seisuga 31.12.2014 elas rahvastikuregistri andmetel Kiili vallas 4694 elanikku, aasta varem oli vastav näitaja 4585.

#### Valla juhtimine

Kiili vald kohaliku omavalitsusüksusena otsustab talle seadusega pandud kohaliku elu küsimusi ja korraldab nende lahendamist, samuti lahendab kõiki neid kohaliku elu küsimusi, mis ei ole seadusega antud riigorganite või kellegi teise pädevusse. Kiili vald kui kohalik omavalitsusüksus on avalik-õiguslik juriidiline isik.

Kiili valla omavalitsusorganid on: Vallavolikogu – omavalitsusüksuse esinduskogu, mis valitakse valla hääleõiguslike elanike poolt seaduse alusel.

Vallavalitsus – vallavolikogu poolt moodustatud täitevorgan.

**Vallavolikogu** töötab täiskoguna, samuti komisjonide ja fraktsioonide kaudu. Vallavolikogu täiskogu töövorm on istung. 2014. aastal toimus 12 volikogu istungit, volikogu võttis vastu 11 määrust ning 42 otsust. Volikogu liikmetele arvestati hüvitisi 2014. aastal kokku 26,3 tuhat eurot ning komisjonide liikmetele komisjonide tööst osavõtu eest 0,4 tuhat eurot.

**Vallavalitsus** on omavalitsuse kollegiaalne täitevorgan, mis viib ellu volikogu- ja riigi õigusaktidega talle pandud ülesandeid. Kuni sügiseni oli vallavalitsus neljaliikmeline, pärast vallavanema vahetumist oktoobris jätkati kolmeliikmelise vallavalitsusega. Vallavalitsuse liikmed eraldi tasu liikmeks oleku eest saanud ei ole, töötasudena maksti vallavalitsuse liikmeks olevatele ametnikele kokku 72,9 tuhat eurot.

Kiili Vallavalitsuse kui ametiasutuse struktuuris oli aruandeaastal 21,5 teenistukohta, tööjõukulud moodustasid 382,5 tuhat eurot.

#### Avalik kord ja turvalisus

Kuigi Kiili vald on statistika järgi turvalisemaid omavalitsusi Harjumaal, on siingi probleeme. 2014. aastal vahetati Kiili alevis senised turvakaamerad uute digitaalsete vastu välja, uus süsteem võimaldab tuvastada alevisse tulevate ja lahkuvate autode numbreid, samuti on inimesed paremini tuvastatavad. Samasuguste kaameratega on varustatud ka Kangru aleviku sissesõidud ning edaspidi on plaanis lisada neid ka Väljamäe tee sissesõidule Vaela külas ning strateegilistesse punktidesse Luigel.

#### Ehitus ja planeerimine

Ehitus- ja planeerimisosakonna ülesandeks on korraldada vallas ehitus-, remondi- ja planeerimisalast tegevust ning teostada järelvalvet ehitusobjektide üle.

2014. aastal väljastati Kiili vallas 121 ehitusluba, 59 kasutusluba, 68 kirjalikku nõusolekut, projekteerimistingimusi väljastati kokku 82. Algati 6, võeti vastu 5 ning kehtestati 11 detailplaneeringut.

#### **Teed**

Valla teede ja tänavate hooldamine toimub teehoiukava alusel, vallateede kogupikkus on 137,6 kilomeetrit. 2014. aastal investeeriti teede ehitusse kokku 316,9 tuhat eurot. Suurimaks tööks oli Rätsepa tee ehitus koostöös elanike ning arendajaga, kogumaksumus moodustas 135,1 tuhat eurot. Küttimi tee ehituseks kulus 55,2 tuhat eurot. Lisaks rekonstrueeriti teid Luige alevikus, jätkati Kurna tee rekonstrueerimistööd, remonditi kruusateid valla lõunaosas, paigaldati Kaljula tee trüüp.

#### **Tänavavalgustus**

2014. aastal rajati tänavavalgustus Kurna teele, paigaldati täiendavad valgustuspostid Sausti tee algusesse, Lasteaia tänavale, Karja tänavale, Viirpuu teele ning Külluse aiandusühistusse.

### Maa ja keskkond

#### **Jäätmeäritlus, haljastus**

Kiili vallas veab korraldatud jäätmeveoga hõlmatud olmejäätmeid ära AS Eesti Keskkonnateenused. Ohtlike jäätmete üleandmiseks on tavapäraselt igal aastal korraldatud ohtlike jäätmete kogumise ja äraveo ring. 2014. aastal pakuti Kiili alevi ning Luige ja Kangru alevike elanikele võimalust ära anda oma krundilt kokku kogutud puulehed, käbid, okkad jm, üritus läks igati korda ning seda jätkatakse ka edaspidi.

2014. aastal jätkati puiestee istutamist Kurna-Tuhala maantee äärde, sama tegevusega plaanitakse jätkata ka järgnevatel aastatel.

#### **Maakorraldus**

2014. aastal lisandus vallavalitsuse bilanssi munitsipaliseerimise tulemusena 127 699 m<sup>2</sup> üldkasutatavat maad, 5 166 m<sup>2</sup> transpordimaad ning 20 686 m<sup>2</sup> jäätmehooldla maad, tasuta anti vallale üle 9 450 m<sup>2</sup> transpordimaad ning osteti 16 416 m<sup>2</sup> transpordimaad soetusmaksumusega kokku 8 506 eurot.

Vald müüs 342 m<sup>2</sup> tootmistaad, müügitulu moodustas 3 240 eurot.

### Haridus ja kultuur

#### **Kiili Gümnaasium**

01.09.2014 seisuga õppis Kiili Gümnaasiumis 650 õpilast, neist 595 põhikoolis ning 55 gümnaasiumis.

2014/2015 õppeaastal on Kiili Gümnaasiumi töötajate koosseisus kokku 71 kohta, neist 44 õpetajat.

Kiili Gümnaasium pakub täistsükli (1 – 12 klass) üldharidust ja kooli õppekavad vastavad riigi poolt kehtestatud põhihariduse ja keskhariduse standarditele. Koolis on loodud õpilastele ja nende vanematele erinevad tugi- ja õpiabistruktuurid (parandusõpe, pikapäevarühm, meditsiiniline, psühholoogiline ning sotsiaalpedagoogiline tugi jne). Lisaks tavaklassidele on avatud kaks väikeklassi hariduslike erivajadustega õpilastele.

Täienduseks õppetööle arendatakse koolis huviharidust ja õpilastel on võimalus osaleda erinevates spordi- ja huvialaringides.

2014. aastal ehitati ümber kooli garderoob, muudeti söökla logistikat ning kööki soetatud suurem keedukatel.

#### **Kiili Lasteaed**

Kiili Lasteaed paikneb neljas erinevas hoones, kokku on lasteaia 16 rühma ning 2014. aasta detsembris oli lasteaia nimekirjas 337 last. Lasteaiakohtade puuduse leevendamiseks on igal aastal otsitud võimalusi uute lasteaiakohtade loomiseks. Ruumilahenduse muudatused suures majas võimaldasid 2014. aasta sügisel avada ühe lisarühma 21 lapsele ning moodulmaja sai pikenduse, tänu millele tekkisid veel 6 täiendavat lisakohta.

Lasteaia koosseisus on 59,5 töötajat, neist 36,5 õpetajat.

Aruandeaastal ehitati lasteaia suure maja juurde rattarada, projekt sai rahastuse Maanteeametilt, oma panuse andsid ka Kiili Vallavalitsus ning sponsorid. Kiili Varahalduse SA poolt rajati lasteaia territooriumile täiendav mängulinnak.

#### **Kiili Kunstide Kool**

Kiili kunstide Kool on huvikool, kus saab õppida nii muusikat kui kunsti. Õpetatavate erialade valik muusikaosakonnas on lai – klaver, viiul, tšello, kitarr, laul, plokkflööt, flööt, trompet, saksofon, klarnet. Tegutsevad levimuusika- ning pärimusmuusikaring ning ansambliklass. Tuntuim ansambel on Kiili vanamuusikaansambel, tegutseb ka käsikellade ansambel.

Kunstide koolis on töötajate koosseisus 19,1 kohta, neist 15,4 õpetajat. Koolis õpib ligikaudu 250 õpilast.

Aruandeaastal soetati kahasse rahvamajaga uus helivõimendusüsteem.

2015. aastal tähistab Kiili Kunstide Kool 25. tegevusaastat.

#### **Kiili Raamatukogu**

Alates 2008. aastast asub raamatukogu Maxima kauplusehoone ruumides rendipinnal, 2015. aasta kevadel kolib raamatukogu uutesse ruumidesse, mis asuvad vallamajaga ühes hoones, renoveerimistöodega alustati 2014. aastal.

Raamatukogu põhitegevuse eelarve on viimased paar aastat olnud praktiliselt muutumatu, oluliselt ei ole tõusnud personali- ega komplekteerimiskulud.

2014. aastal täienes kogu 942 eksemplari võrra, selleks kulus 10 517 eurot, millest 5 961 eurot saadi riigilt. 2014. aasta novembris viidi lugejate hulgas läbi raamatu-/lugemishuvi küsitlus, vastanud on rahul raamatukogu teenustega - kiideti head raamatuvalikut, professionaalset teenindust, tänati raamatute tagastuskasti olemasolu eest.

#### Raamatukogu kasutamine

	Lugejate arv	Külastuste arv	Laenutuste arv
2013	1 110	12 248	19 593
2014	1 187	12 440	18 764

Jätkus hea koostöö lasteaia ja kooliga, rohkelt oli rühmakülaskäike, toimusid ettelugemishommikud.

#### **Kiili Rahvamaja**

Rahvamaja tegevuse eesmärgiks on elanikkonna kultuuriline teenindamine. Rahvamajas tegutsevad ringid on mõeldud nii lastele kui ka täiskasvanutele. Kiili Kammerkoor ja naisansambel Elurõõm ühendavad lauluhuvilisi inimesi, kunstiringis saab arendada ennast kujutavas kunstis, rahvatantsurühmi on kolm – naisrühm Kiilitar, noorte segarühm Kiili Keerulised ning tantsurühm Kiili Memmed & Ago. Tegeleda saab veel jooga ja peotantsuga, näitekunsthuvilised saavad osaleda Kiili Harrastusteatri tegemistes, eakamate inimeste vaba aega sisustab Tujutare. Lisaks on tegutsemishoo sisse saanud Kiili Kapell ning täiskasvanute käsikellade ansambel. Populaarne on mälumänguturniir, mis hooajal 2013/2014 toimus veel nime all "Kiili Mnemo", kuid 2014/2015 viiakse juba läbi Kiili ja Saku valla ühise sarjana.

**Kiili Valla Noortekeskus** pakub erinevaid ajaveetmisvõimalusi kõigile 7-26 aastastele noortele. Hetkevõimalused noortekeskuses: piljard, lauajalgpall, mängukonsool Nintendo Wii, TV, DVD, internet, lauamängud.

Keskus on avatud viiel päeval nädalas ning lisaks igapäevasele tööle korraldatakse seal ka palju erinevaid üritusi, osaletakse mitmetes projektides, organiseeritakse õpilasmaleva tööd. Noortekeskuse ruume on võimalus rentida laste tähtpäevade läbiviimiseks.

Noortekeskuses on tööl juhataja ning kaks osaajaga noorsootöötajat.

#### Sotsiaal ja tervishoid

**Sotsiaalhoolekande** eesmärgiks on sotsiaalsete riskirühmade vajadustele vastavate teenuste ja toetuste osutamise ning vahendamise abil nende iseseisva toimetuleku soodustamine.

Kiili valla sotsiaalhoolekannet korraldavad sotsiaalnõunik ja sotsiaaltöötaja, lastekaitsespetsialist viibib lapsehoolduspuhkusel ning asendaja leidmine pole seni õnnestunud.

Hooldajatoetust maksti 2014. aastal kahele inimesele, toimetulekutoetuse vahenditest maksti toetust kahele taotlejale, mis on kõige väiksem näitaja Eesti omavalitsuste hulgas. Sünnitoetuse taotlejaid oli 2014. aastal 42, matusetootuse taotlejaid 33 ning esimesse klassi mineva lapse toetuse taotlejaid 68.

#### **Laste päevahoiutuba**

2014. aasta sügisest alates on lapsevanematel võimalus tuua oma laps hoiule päevahoiutuppa, kohti on 6 ning lastega tegelevad kaks töötajat, neist üks osaajalise koormusega. Ruumide kohandamisele ning vajaliku inventari soetusele kulus 6 tuhat eurot. 2015. aastal on plaanis päevahoiutuba laiendada ning suurendada kohtade arvu 16-ni kasutades selleks ära ka avanevaid struktuurifondide vahendeid. Lastehoiutoas käivad kuni 3-aastased lapsed ning see paikneb vallamaja teisel korrusel.

#### **Tervishoid**

Vallas tegutseb kaks perearsti, valla eelarvest rahastatakse perearstikeskuste kommunaalkulud, 2014. aastal oli vallapoolne toetus kokku 7,3 tuhat eurot.



### Valla osalusega ettevõtted

2004.aastal loodi **Kiili Varahalduse Sihtasutus**, mille eesmärkideks on Kiili valla haridus-, spordi- ja kultuuriehitiste rajamine ja rahastamine ning Sihtasutusele kuuluvate või haldamisel olevate ehitiste ja muu vara majandamine ja rekonstrueerimine.

Kiili Varahalduse SA tegevustulud moodustasid 2014. aastal 951,4 tuhat eurot, sh laekus kaupade ja teenuste müügist 554,4 tuhat eurot. Aruandeperioodi tegevuskulud moodustasid 1,15 miljonit eurot, finantskulud moodustasid 32,2 tuhat eurot, tööjõukulu oli 2014. aastal kokku 215,2 tuhat eurot. 2014. aastal investeeriti põhivarasse kokku 45,3 tuhat eurot.

Järgneva aasta suuremateks töödeks on raamatukogu ruumides remondi lõpetamine ning lasteaias Kangru filiaali ehituse alustamine, mille projekteerimistööd viidi lõviosas lõpule 2014. aastal.

Ühisveevärki ja –kanalisatsiooni haldavaks ettevõtteks Kiili vallas on **Kiili KVH OÜ**, mis teostab kinnistute veega varustamist, heitvee ärajuhtimist ning heitvee puhastamist. Ettevõtte 100 % omanikuks on Kiili Vallavalitsus.

2014. aastal oli Kiili KVH OÜ müügitulu 437,8 tuhat eurot, muu tulu 599,3 tuhat eurot ja ärikasum 365,3 tuhat eurot. Müügitulust moodustas 45% veeteenuse müük ja 52% kanalisatsiooniteenuse müük. Bilansimaht kasvas 720 tuhande euro võrra. 2014. aastal investeeriti põhivarasse 724 tuhat eurot, millest 591 tuhat eurot saadi Ühtekuuluvusfondist.

2014. aasta tegevuskulud moodustasid 671,8 tuhat eurot, sh tööjõukulud 124,5 tuhat eurot.

Aruandeaastal ühendati Nabala ja Lähkse külad Kiili ühendveevõrguga, ühendati kõik reoveepumplad kaugjälgimissüsteemi, ühendati Kiili veetöötusjaamale alternatiiv toitesüsteem, kooskõlastati uued veeteenuste hinnad.

2015. aastal on kavas paigaldada kaugseire arvestid ja luua ühendsüsteem lugemi edastamiseks, esitada taotlus Kiili reoveekogumisalade korrastamiseks, esitada KIK-i taotlus Mõisaküla ja Väljamäe veevarustuse ja kanalisatsiooni väljaehitamise rahastamiseks, ning taotletakse Rae vallalt vee-ettevõtjaks määramist kuni Kurna küalani seoses Maxima logistikakeskuse lisandumisega klientide hulka. Laienemise tõttu Rae valla territooriumile on vajalik ka vastava täienduse sisse viimine ÜVK arengukavasse.

### **Arengukava täitmine**

Kiili valla arengukavas aastateks 2014-2017 olid prioriteetsete projektidena nimetatud järgmised:

- Teede renoveerimine ja rajamine;
- Lasteaiakohtade tagamine kõigile valla lastele, kes on vanemad kui 1,5 aastat;
- Kiili alevi kaugküttepiirkonna alternatiivlahenduse leidmine;
- Ühisveevärgi ja -kanalisatsiooni välja ehitamine;
- Kiili Gümnaasiumi täiendused;
- Kiili Tehnopargi tuumikala taristu koostöös ettevõtjatega;
- Spordi- ja mänguväljakud ning vaba aja alad;
- Külakeskuste väljaarendamine

Ülalnimetatud eesmärgid on 2014. aastaks detailsemalt lahti kirjutatud eelmise aruandeaasta kohta valminud tegevusaruandes:

- ÜF projekti käigus Lähkse ja Nabala küla vee- ja kanalisatsioonirajatiste ehitus;
- Kiili Gümnaasiumi garderoobi uuendamine ja koolisöökla logistika muutmine;
- Nabala tee 2b osaline rekonstrueerimine;
- Küttimei tee rekonstrueerimine;
- Rätsepa tee sissesõidu esimese osa rekonstrueerimine;
- Kurna tee kahekordne pindamine Tehnopargi lõpuni;
- Valla teede renoveerimistööde jätkamine;
- Rahvamaja parkla rajamine katlamaja juurde;
- Laste päevahoiu tarbeks ruumide kohandamine.

Need projektid on 2014. aastal ka edukalt ellu viidud.

Arengukavas esile tõstetud eesmärkidest pole suudetud tagada lasteaiakohti kõigile 1,5 aastastele lastele, kuid vallavalitsus on kompenseerinud vanematele lapsehoiuteenususe kulusid.

Arengukavas oli olulise projektina nimetatud ka Kiili alevi kaugküttepiirkonna alternatiivlahenduse leidmine, kuna küttehinnad püsisid ülikõrgetena. 2014. aasta lõpus valmis alevi KIK-i toel uus katlamaja, mis toodab soojust senise põlevkiviõli asemel biomassist - puiduhakkest, saepurust, puidujäätmestest, see võimaldas soojatootjal langetada hinda, samuti sai uue ilme katlamaja ümbrus.

Vaba aja veetmise võimaluste parandamiseks on korrastatud Kiili pargi ala, samasse rajati disc-golfi rada.

2014. aasta parimaks ettevõtmiseks Kiili vallas valiti Nabala-Paekna matkarada, mis avati juuni lõpus.

### **Kavandatud tegevused 2015**

- raamatukogu ruumide remondi lõpetamine;
- lasteaia Kangru filiaali ehituse alustamine;
- aiandusühistute piirkonnas tänavavalgustuse parendamine;
- Kiili alevi keskosa tänavate remont ja täiendavate parkimiskohtade ehitus;
- valla teede ja tänavate renoveerimistöde jätkamine;
- vallamaja kõrvaltivas ja keldrikorrusel remondi- ja ehitustööde jätkamine.

**Konsolideerimisgrupi raamatupidamise aastaaruanne****Konsolideeritud bilanss**

eurodes

	<b>Lisa</b>	<b>2014</b>	<b>2013</b>
<b>Varad</b>		<b>22 018 568</b>	<b>20 954 652</b>
<b>Käibevara</b>		<b>1 794 547</b>	<b>973 638</b>
Raha- ja pangakontod	2	1 051 362	521 745
Maksu-, lõivu- ja trahvinõuded	3	381 691	342 802
Muud nõuded ja ettemaksed	4	352 010	103 224
Varud	5	9 484	5 867
<b>Põhivara</b>		<b>20 224 021</b>	<b>19 981 014</b>
Finantsinvesteeringud		320	320
Muud nõuded ja ettemaksed	4	0	876
Kinnisvarainvesteeringud	7	16 533	16 953
Materiaalne põhivara	8	20 207 168	19 962 865
<b>Kohustused ja netovara</b>		<b>22 018 568</b>	<b>20 954 652</b>
<b>Lühiajalised kohustused</b>		<b>1 231 712</b>	<b>810 294</b>
Võlad tarnijatele		399 635	109 139
Võlad töötajatele		101 471	100 518
Maksu-, lõivu- ja trahvikohustused	3	123 638	100 321
Muud kohustused ja saadud ettemaksed	9	64 496	49 477
Laenukohustused	10	542 472	450 839
<b>Pikaajalised kohustused</b>		<b>5 585 795</b>	<b>6 127 948</b>
Laenukohustused	10	5 585 795	6 127 948
<b>Netovara</b>		<b>15 201 061</b>	<b>14 016 410</b>
Aruandja omanikele kuuluv netovara		<b>15 201 061</b>	<b>14 016 410</b>
Reservid		959	959
Akumuleeritud ülejääk		15 200 102	14 015 451

**Konsolideeritud tulemiaruanne**

eurodes

	<b>Lisa</b>	<b>2014</b>	<b>2013</b>
<b>Tegevustulud</b>		<b>6 997 691</b>	<b>6 543 364</b>
<b>Maksutulud</b>		<b>4 337 888</b>	<b>3 938 041</b>
Tulumaks		4 147 672	3 744 611
Omandimaksud		190 216	193 430
<b>Kaupade ja teenuste müük</b>	12	<b>963 302</b>	<b>806 954</b>
Riigilõivud		20 481	15 102
Tulud majandustegevusest		942 821	791 852
<b>Saadud toetused</b>	13	<b>1 650 473</b>	<b>1 754 509</b>
<b>Muud tulud</b>	14	<b>46 028</b>	<b>43 860</b>
<b>Tegevuskulud</b>		<b>-5 746 202</b>	<b>-5 378 951</b>
Antud toetused	15	-111 565	-164 353
Tööjõukulud	18	-2 731 647	-2 514 985
Majandamiskulud	16	-1 747 832	-1 653 752
Muud kulud	17	-295 778	-283 077
Põhivara amortisatsioon ja ümberhindlus		-859 380	-762 784
<b>Aruandeperioodi tegevustulem</b>		<b>1 251 489</b>	<b>1 164 413</b>
<b>Finantstulud ja -kulud</b>		<b>-68 308</b>	<b>-72 668</b>
Intressikulu	10	-69 229	-73 082
Tulu hoiustelt ja väärtpaperitelt		921	412
Muud finantstulud ja -kulud		0	2
<b>Aruandeperioodi tulem</b>		<b>1 183 181</b>	<b>1 091 745</b>

**Konsolideeritud rahavoogude aruanne**

eurodes

	<b>Lisa</b>	<b>2014</b>	<b>2013</b>
<b>RAHAVOOD PÕHITEGEVUSEST</b>			
<b>Aruandeperioodi tegevustulem</b>		<b>1 251 489</b>	<b>1 164 413</b>
<b>Korrigeerimised</b>		<b>136 739</b>	<b>-28 491</b>
Põhivara amortisatsioon ja ümberhindlus		859 380	762 784
Käibemaksukulu põhivara soetustelt	17	65 222	73 209
Saadud sihtfinantseerimine põhivara soetuseks	13	-784 858	-915 984
Kasum/kahjum põhivara müügist		-3 621	0
Antud sihtfinantseerimine põhivara soetuseks	15	616	51 500
<b>Korrigeeritud tegevustulem</b>		<b>1 388 228</b>	<b>1 135 922</b>
Põhitegevusega seotud käibevarade netomuutus		-79 609	44 059
Põhitegevusega seotud kohustuste netomuutus		56 191	-213 998
<b>Rahavood põhitegevusest kokku</b>		<b>1 364 810</b>	<b>965 983</b>
<b>RAHAVOOD INVESTEERIMISTEGEVUSEST</b>			
Tasutud põhivara eest		-894 491	-2 665 687
Laekunud põhivara müügist		5 583	0
Laekunud sihtfinantseerimine põhivara soetuseks		579 821	2 009 743
Makstud sihtfinantseerimine põhivara soetuseks		-6 466	-51 500
Laekunud intressid ja muu finantstulu		921	414
<b>Rahavood investeerimistegevusest kokku</b>		<b>-314 632</b>	<b>-707 030</b>
<b>RAHAVOOD FINANTSEERIMISTEGEVUSEST</b>			
Laekunud laenud	10	0	284 243
Tagasi makstud kohustused	10	-450 520	-439 745
Makstud intressid		-70 041	-70 129
<b>Rahavood finantseerimistegevusest kokku</b>		<b>-520 561</b>	<b>-225 631</b>
<b>Puhas rahavoog</b>		<b>529 617</b>	<b>33 322</b>
Raha ja selle ekvivalendid perioodi alguses	2	521 745	488 423
Raha ja selle ekvivalendid perioodi lõpus	2	1 051 362	521 745
<b>Raha ja selle ekvivalentide muutus</b>		<b>529 617</b>	<b>33 322</b>

**Konsolideeritud netovara muutuste aruanne**

eurodes

	<b>Akumuleeritud ülejääk</b>	<b>Kassareserv</b>	<b>Kokku</b>
<b>Saldo seisuga 31.12.2011</b>	<b>3 224 995</b>	<b>959</b>	<b>3 225 954</b>
Arvestuspõhimõtete muutus	3 696 520		3 696 520
Aruandeaasta tulem	6 001 681		6 001 681
Põhivara ümberhindlus	230		230
<b>Saldo seisuga 31.12.2012</b>	<b>12 923 426</b>	<b>959</b>	<b>12 924 385</b>
Aruandeaasta tulem	1 091 745		1 091 745
Põhivara ümberhindlus	280		280
<b>Saldo seisuga 31.12.2013</b>	<b>14 015 451</b>	<b>959</b>	<b>14 016 410</b>
Aruandeaasta tulem	1 183 181		1 183 181
Põhivara ümberhindlus	1 470		1 470
<b>Saldo seisuga 31.12.2014</b>	<b>15 200 102</b>	<b>959</b>	<b>15 201 061</b>

**Eelarve täitmise aruanne**

eurodes

	<b>Esialgne eelarve</b>	<b>Lõplik eelarve</b>	<b>Eelarve täitmine</b>
<b>TEGEVUSTULUD</b>	<b>4 898 237</b>	<b>5 367 501</b>	<b>5 577 748</b>
Maksutulud	3 890 863	4 163 063	4 337 888
Tulud kaupade ja teenuste müügist	274 050	317 950	350 001
Saadavad toetused tegevuskuludeks	707 424	860 588	861 576
Muud tegevustulud	25 900	25 900	28 283
<b>TEGEVUSKULUD</b>	<b>4 270 385</b>	<b>4 563 381</b>	<b>4 424 519</b>
Antavad toetused tegevuskuludeks	356 011	479 598	462 139
Muud tegevuskulud	3 914 374	4 083 783	3 962 380
<b>INVESTEERIMISTEGEVUS</b>	<b>-254 300</b>	<b>-540 623</b>	<b>-375 468</b>
Põhivara soetus	-314 000	-484 498	-399 273
Põhivara müük	0	3 500	3 500
Põhivara soetuseks saadav sihtfinantseerimine	152 000	192 000	193 552
Põhivara soetuseks antav sihtfinantseerimine	-68 700	-110 825	-36 080
Osaluste soetus	0	-117 200	-117 208
Finantstulud	400	400	865
Finantskulud	-24 000	-24 000	-20 824
<b>FINANTSEERIMISTEGEVUS</b>	<b>-560 900</b>	<b>-450 845</b>	<b>-450 845</b>
Kohustuste tasumine	-560 900	-450 845	-450 845
<b>LIKVIIDSETE VARADE MUUTUS</b>	<b>-187 348</b>	<b>-187 348</b>	<b>380 734</b>
<b>NÕUETE JA KOHUSTUSTE SALDO MUUTUS</b>			<b>53 818</b>

Eelarve täitmise aruanne on koostatud vallavalitsuse kui juriidilise isiku kohta ja vastab oma koosseisult konsolideerimata finantsaruannetele.

Eelarve täitmise aruannet selgitab lisa nr.23.

## **Konsolideeritud raamatupidamise aastaaruande lisad**

### **Lisa 1 Aastaaruande koostamisel kasutatud arvestuspõhimõtted**

Käesolev konsolideerimisgrupi raamatupidamise aastaaruanne on koostatud kooskõlas Eesti hea raamatupidamistavaga. Hea raamatupidamistava tugineb rahvusvaheliselt tunnustatud arvestuspõhimõtetele ning selle põhinõuded on kehtestatud Eesti Vabariigi raamatupidamise seaduses, mida täiendavad Raamatupidamise Toimkonna poolt välja antud juhendid ning riigi raamatupidamise üldeeskiri.

Konsolideerimisgrupi raamatupidamise aastaaruanne on koostatud eurodes.

Konsolideerimisgrupi raamatupidamise aastaaruanne on koostatud lähtudes soetusmaksumuse printsiibist.

Varade ja kohustuste jaotus lühi- ja pikaajalisteks

Varad ja kohustused on bilansis jaotatud lühi- ja pikaajalisteks lähtudes sellest, kas vara või kohustuse eeldatav valdamine kestab kuni ühe aasta või kauem arvestatuna bilansikuupäevast

Raha ja raha ekvivalendid

Bilansis kajastatakse rahana kassas olevat sularaha ja pankades olevaid arvelduskontode jääke ning lühiajalisi deposiite.

Finantsinvesteeringud

Muude pikaajaliste finantsinvesteeringutena kajastatakse väärtpabereid, mida tõenäoliselt ei müüda lähema 12 kuu jooksul (v.a investeeringud tütar- ja sidusettevõtetesse)

Finantsinvesteeringuid aktsiatesse (v.a osalused tütar- ja sidusettevõtjates) kajastatakse nende soetusmaksumuses.

Nõuded

Maksu-, lõivu-, trahvi- ja muud nõuded on bilansis kajastatud nõudeõiguse tekkimise momendil. Ebatõenäoliselt laekuvad nõuded on tõenäoliselt laekuva summani alla hinnatud.

Nõuet loetakse lootusetuks, kui juhtkonna hinnangul puuduvad võimalused nõude kogumiseks. Lootusetud nõuded on bilansist välja kantud.

Valitseva mõju all olevad üksused

Valitseva mõju all olevateks üksusteks loetakse sihtasutused ja äriühingud, milles Kiili Vallavalitsus omab mõjuvõimu määrata finants- ja tegevuspoliitikat.

Alates 01.01.2004 omandatud osalusi valitseva ja olulise mõju all olevates üksustes kajastatakse konsolideerimata aruannetes soetusmaksumuses, korrigeerides seda vajadusel allahindlustega. Kuni 31.12.2003 omandatud osalusi kajastatakse tuletatud soetusmaksumuses, korrigeerides seda allahindlustega. Kajastatud allahindlusi taastatakse järgmistel perioodidel, kuid mitte kõrgemale tuletatud soetusmaksumusest.

Konsolideerimine

Valitseva mõju all olevate üksuste tegevus kajastub konsolideeritud raamatupidamise aastaaruandes alates valitseva mõju tekkimisest kuni selle katkemiseni.

Valitseva mõju all olevate üksuste finantsnäitajad on konsolideeritud aruannetes liidetud rida-realt. Grupisisised nõuded, kohustused, tulud ja kulud on elimineeritud.

Materiaalne põhivara

Materiaalseks põhivaraks loetakse varasid hinnangulise kasuliku tööeaga üle ühe aasta ja soetusmaksumusega alates 2000 eurost. Varad, mille kasulik tööiga on üle 1 aasta, kuid mille soetusmaksumus on alla 2000 euro, kajastatakse bilansiväliselt väheväärtusliku inventarina ja vara kasutuselevõtmise hetkel kantakse kulusse.

Põhivara rekonstrueerimisväljaminekud, mis pikendavad vara kasulikkude tööiga ning tõstavad vara kvaliteeti



või tööjõudlust üle algselt arvatud taseme, kapitaliseeritakse bilansis põhivarana. Põhivara remondi- ja hoolduskulud, mis tehakse eesmärgiga säilitada vara esialgsel tasel, kajastatakse nende kulude tekkimisel aruandeperioodi kuludes.

Põhivarasid kajastatakse soetusmaksumuses, millest on maha arvatud akumulieeritud kulum. Kulumi arvestamisel kasutatakse lineaarset meetodit. Kulumi norm määratakse igale põhivara objektile eraldi, sõltuvalt selle kasulikust tööeast.

Kulumi normid aastas on põhivara gruppidele järgmised:

- hooned ja rajatised 1-10% aastas
- masinad ja seadmed 10-20% aastas
- infotehnoloogilised seadmed ja arvutustehnika 20-33% aastas
- Muu inventar, tööriistad ja sisseseade 20-30% aastas

Maad ja kunstiväärtusi, mille väärtus aja jooksul ei vähene, ei amortiseerita.

Kinnisvarainvesteeringud

Kinnisvarainvesteeringuks loetakse sellist maad või hoonet või hoone osa, mida renditakse välja avalikku sektorisse mittekuuluvale üksusele renditulu teenimise eesmärgil.

Kinnisvarainvesteeringuid kajastatakse soetusmaksumuses, millest on maha arvatud kogunenud kulum.

Ümberhindlus

Ümberhindlusega võetakse arvele aruandeperioodil mõõdistatud ja maakatastrisse kantud maad, samuti aruandeperioodil omandatud peremehe vara. Varade ümberhindamiseks kasutatakse eelistatuna turuhinda. Maa arvelevõtmiseks kasutatakse maksustamishinda, kui turuhind pole teada.

Varud

Varud võetakse algselt arvele nende soetusmaksumuses, mis koosneb ostuhinnast (v.a. käibemaks) ja muudest soetamisega seotud otsestest kulutustest.

Renditud varad

Kapitalirendina käsitletakse rendilepingut, mille puhul kõik olulised vara omandiga seonduvad riskid ja hüved kanduvad üle rentnikule. Muud rendilepingud kajastatakse kasutusrendina.

Kapitalirendi kajastatakse bilansis vara ja kohustusena renditud vara õiglase väärtuse summas. Kapitalirendi tingimustel renditud varasid amortiseeritakse sarnaselt omandatud põhivaraga. Kapitalirendi maksed jagatakse kohustust vähendavateks põhiosa tagasimakseteks ning intressikuluks.

Kasutusrendi maksed kajastatakse kuluna ühtlaselt rendiperioodi jooksul

Rendile antud varad

Rendileandja kajastab kasutusrendi tingimustel väljarenditud vara oma bilansis analoogiliselt muule bilansis kajastatavale varale. Rendiperioodil saadavad maksed kajastatakse tuluna ühtlaselt kogu rendiperioodi jooksul.

Finantskohustused

Finantskohustused kajastatakse korrigeeritud soetusmaksumuses, kasutades efektiivset intressimäära.

Sihtfinantseerimine

Sihtfinantseerimisena kajastatakse sihtotstarbeliselt antud ja teatud tingimustega seotud toetusi, mille korral sihtfinantseerimise andja kontrollib toetuste sihipärast kasutamist. Sihtfinantseerimist ei kajastata tuluna või kuluna enne, kui eksisteerib piisav kindlus, et toetuse saaja vastab sihtfinantseerimisega seotud tingimustele ja sihtfinantseerimine leiab aset.

Tegevuskulude sihtfinantseerimise kajastamisel lähtutakse tulude ja kulude vastavuse printsiibist (tulu sihtfinantseerimisest kajastatakse proportsionaalselt sellega seonduvate kuludega).

Sihtfinantseerimise abil soetatud põhivara võetakse bilansis arvele tema soetusmaksumuses,

sihtfinantseerimise summa aga kajastatakse bilansis samal ajal tuluna.

#### Kassareserv

Kassareserv on moodustatud volikogu otsusega akumulieeritud tulemist eesmärgiga tagada vallavalitsuse likviidsus. See väljendab ühtlasi likviidse rahana hoidmisele kuuluvat summat, mida võib kasutada aruandeaasta kestel laekumiste viibimisel eelarveliste kulude katmiseks, kuid see tuleb vähemalt aruandeaasta lõpuks rahana taastada.

#### Välisvaluutas toimunud tehingute kajastamine

Välisvaluutas fikseeritud tehingute kajastamisel on võetud aluseks tehingu toimumise päeval ametlikult kehtinud Euroopa Keskpanka valuutakursid.

#### Tulude arvestus

Kogutud maksude, lõivude ja trahvide tulu võetakse arvele tekkepõhiselt vastavalt esitatud maksudeklaratsioonidele ja muudele tulu tekkimist kajastavatele dokumentidele. Toodete müügist tulenevat tulu kajastatakse siis, kui kõik olulised omandiga seotud riskid on läinud üle ostjale ning müügitulu ja tehinguga seotud kulu on usaldusväärset määratav. Tulu teenuste müügist kajastatakse teenuse osutamisel. Intressitulu arvestatakse tekkepõhiselt.

#### Kulude arvestus

Kulusid kajastatakse tekkepõhiselt. Põhivara soetamisel tasutud mittetagastatavad maksud ja lõivud (käibemaks) on kajastatud soetamishetkel kuluna ning neid ei kajastata varade soetusmaksumuse koosseisus.

#### Seotud osapooled

Seotud osapoolteks loetakse Kiili valla volikogu ja valitsuse liikmed ning asutuste juhid, kellele on antud õigus iseseisvalt lepinguid sõlmida, konsolideerimisgruppi kuuluvate Kiili Varahalduse Sihtasutuse ja Kiili KVH OÜ nõukogude ja juhatuste liikmed, kõigi eelpool loetletud tegev- ja kõrgema juhtkonna liikmete lähedased pereliikmed, samuti ka nende valitseva ja olulise mõju all olevad sihtasutused, mittetulundusühingud ja äriühingud.

#### Eelarve täitmise aruanne

Eelarve täitmise aruanne on koostatud Kiili vallavalitsuse kohta (konsolideerimata) tekkepõhiselt. Amortisatsiooni ja muid põhivaradega tehtud mitterahalisi tehinguid eelarve täitmise aruandes ei kajastata. Kaupade ja teenuste ning põhivarade soetamisel lisanduv käibemaks on eelarve täitmise aruandes kajastatud vastavate kaupade, teenuste ja põhivara soetamise kuluna (tulemiaruanDES eraldi real Muud tegevuskulud). Erinevusi on selgitatud lisa nr 23.

**Lisa 2 Raha ja selle ekvivalendid**

eurodes

	<b>31.12.2014</b>	<b>31.12.2013</b>
Sularaha	23 145	7 087
Arvelduskontod pankades	727 485	330 717
Tähtajalised deposiidid	300 732	183 941
<b>Raha ja pangakontod kokku</b>	<b>1 051 362</b>	<b>521 745</b>

Kirjel Raha ja pangakontod on kajastatud raha jääk pankades ja sularaha jääk kassas. Aruandeperioodil saadi hoiustelt intressitulu 921 eurot, 2013. aasta tulu hoiustelt oli 413 eurot.

**Lisa 3 Maksu-, lõivu- ja trahvinõuded ja maksukohustused**

eurodes

	<b>Lühiajalised nõuded</b>		<b>Lühiajalised kohustused</b>	
	<b>31.12.2014</b>	<b>31.12.2013</b>	<b>31.12.2014</b>	<b>31.12.2013</b>
Maksud brutosummas				
Tulumaks	379 640	341 095	38 750	29 486
Maamaks	116	109	0	0
Käibemaks	0	0	0	2 310
Sotsiaalmaks	0	0	71 659	56202
Töötuskindlustusmaksed	0	0	5 953	4 646
Kogumispensionimaksed	0	0	3 588	2 450
Muud riiklikud maksud	0	0	81	208
<b>Kokku maksud</b>	<b>379 756</b>	<b>341 204</b>	<b>120 031</b>	<b>95 302</b>
Loodusressursside kasutamise ja saastetasud	1 935	1 598	3 607	5 019
<b>Kokku maksud, lõivud, trahvid</b>	<b>381 691</b>	<b>342 802</b>	<b>123 638</b>	<b>100 321</b>

**Lisa 4 Muud nõuded ja ettemaksed**

eurodes

	<b>31.12.2014</b>	<b>31.12.2013</b>
<b>Lühiajalised nõuded</b>	<b>352 010</b>	<b>103 224</b>
Nõuded ostjate vastu	112 085	103 751
Ebatõenäoliselt laekuvaks hinnatud	-16 286	-29 565
Nõuded toetuste eest	427	883
Saamata põhivara sihtfinantseerimine (vt lisa 13)	204 957	0
Maksude ettemaksed	38 055	20 897
Ettemakstud toetused	5 850	0
Ettemakstud tulevaste perioodide kulud	6 421	4 603
Viitlaekumised	501	2655
<b>Pikaajalised nõuded</b>	<b>0</b>	<b>876</b>
Nõuded ostjate vastu	6174	6174
Ebatõenäoliselt laekuvaks hinnatud	-6174	-6174
Pikaajalised maksunõuded	0	876

**Lisa 5 Varud**

eurodes

	<b>31.12.2014</b>	<b>31.12.2013</b>
Tooraine ja materjal	7 960	4 743
Ostetud kaubad müügiks	1 524	1 124
<b>Varud kokku</b>	<b>9 484</b>	<b>5 867</b>

## **Lisa 6 Konsolideerimisgruppi kuuluvad üksused**

eurodes

Nimetus	Osaluse määr	Tulemiaruaande näitajad				Bilansi näitajad aasta lõpus	
		Tegevus-tulud	Tegevus-kulud	Finants-tulu/-kulu	Tulem	Varad	Netovarad
Kiili KVH OÜ	100%						
2014		1 037 101	-671 754	-16 134	349 213	12 047 040	10 677 472
2013		963 330	-645 996	-15 671	301 663	11 326 740	10 211 051
Kiili Varahalduse SA	100%						
2014		951 428	-1 149 706	-32 215	-230 493	12 159 869	7 990 320
2013		1 162 362	-1 071 537	-34 083	56 742	12 796 109	8 220 813

2014. aastal suurendati Kiili KVH OÜ osakapitali 117 208 osa võrra, ühe osa nimiväärtusega 1 eurot.

## **Lisa 7 Kinnisvarainvesteeringud**

eurodes

	31.12.14	31.12.13
Soetusmaksumus	19 606	19 606
Kogunenud kulum	-3 073	-2 653
Jääkväärtus	16 533	16 953

Kinnisvarainvesteeringutena kajastatakse vallale kuuluvaid kortereid Luigel, Põllu tn 12, korter Kiilis, aadressil Lasteaia 14-16.

2014. aastal olid kulud kinnisvarainvesteeringutele 1 227 eurot (2013. aastal 1574 eurot), sellest amortisatsioon 105 eurot ning majandamiskulud 1 122 eurot. Üüritulud moodustasid 1 926 eurot, 2013 aastal saime tulu 1321 eurot.

**Lisa 8 Materiaalne põhivara**

eurodes

	Maa	Hooned ja rajatised	Masinad ja seadmed	Muu põhivara	Lõpetamata tööd ja ettemaksud	Kokku
<b>Jääk perioodi alguses</b>						
Soetusmaksumus	389 055	21 829 087	626 070	647 240	63 859	<b>23 555 311</b>
Kogunenud kulum		-2 632 719	-367 150	-592 577		<b>-3 592 446</b>
Jääkväärtus	389 055	19 196 368	258 920	54 663	63 859	<b>19 962 865</b>
Soetused ja parendused	8 504	272 940	16 126	9 122	796 983	<b>1 103 675</b>
Saadud mitterahaline sihtfinantseerimine	80					<b>80</b>
Kulum ja allahindlus		-796 261	39 405	476 837		<b>-280 019</b>
Müüdüd põhivara jääkv	-260		-1 702			<b>-1 962</b>
Muu mahakandmine			-66 331	-512 610		<b>-578 941</b>
Ümberhindlus	1 470					<b>1 470</b>
Ümberklassifitseerimine		622 289	178 573		-800 862	<b>0</b>
<b>Kokku liikumised</b>	<b>9 794</b>	<b>98 968</b>	<b>166 071</b>	<b>-26 651</b>	<b>-3 879</b>	<b>244 303</b>
<b>Jääk perioodi lõpus</b>						
Soetusmaksumus	398 849	22 724 316	740 104	143 752	59 980	<b>24 067 001</b>
Kogunenud kulum		-3 428 980	-315 113	-115 740		<b>-3 859 833</b>
Jääkväärtus	398 849	19 295 336	424 991	28 012	59 980	<b>20 207 168</b>

Rahavoogude aruandes kajastub materiaalse põhivara eest tasutud summana 894 491 eurot, mis tuleneb järgnevatest summadest:

- 1) aruandeaasta soetuste summa 1 103 675;
- 2) käibemaks aruandeaasta soetustelt 65 222;
- 3) tarnijatele tasumata aasta alguse ja aasta lõpu summade vahe -274 406.

2013. aasta aruandes kajastus põhivara eest tasutud summana 2 655 687 eurot, mis koosnes vastava aasta soetuste summast 1 367 008 eurot, käibemaksust 73 209 eurot ning tarnijatele tasumata aasta alguse ja lõpu summade vahest 1 225 470 eurot.

### **Lisa 9 Muud kohustused ja saadud ettemaksed**

eurodes

	<b>31.12.2014</b>	<b>31.12.2013</b>
<b>Lühiajalised kohustused ja saadud ettemaksed</b>		
Saadud tagatistasud	20 320	24 770
Intressikohustused jm viitvõlad	12 090	12 952
Sihtfinantseerimiseks saadud ettemaksed (vt lisa 13)	13 343	4 390
Saadud loodusressursside ja saastetasude ettemaksed	2 062	5 209
Ettemaksed toodete ja teenuste eest	4 143	2 119
Muud kohustused	12 538	37
<b>Kokku kohustused ja ettemaksed</b>	<b>64 496</b>	<b>49 477</b>

### **Lisa 10 Laenukohustused**

eurodes

#### **Võetud laenude jaotus järelejäänud tähtaja järgi**

	sh tähtajaga						<b>Kokku</b>
	Kuni 1 aasta	1-2 aastat	2-3 aastat	3-4 aastat	4-5 aastat	üle 5 aasta	
<b>Jääk seisuga 31.12.2013</b>							
Pangalaenu	450 839	575 565	587 388	673 787	686 726	3 604 482	<b>6 578 787</b>
<b>Jääk seisuga 31.12.2014</b>							
Pangalaenu	542 472	554 030	640 173	652 809	665 920	3 072 863	<b>6 128 267</b>

## Informatsioon laenulepingute kaupa

	Laenu võtja	Laenu andja	Makse- tähtaeg	Intress (%)	Laenujääk 31.12.2014	Laenujääk 31.12.2013
Pangalaen	Kiili Varahaldus	Swedbank	14.03.2021	6 k euribor+0,4	1 322 880	1 509 313
Pangalaen	Kiili Varahaldus	Swedbank	30.04.2021	6 k euribor+0,5	296 021	334 884
Pangalaen	Kiili Varahaldus	Swedbank	14.03.2021	6 k euribor+0,9	48 647	54 998
Pangalaen	Kiili Vallavalitsus	Swedbank	23.01.2021	6 k euribor+0,38	287 210	329 539
Pangalaen	Kiili Varahaldus	SEB	28.12.2026	6 k euribor+0,36	2 431 826	2 608 370
Laen	Kiili KVH	KIK	27.08.2023	6 k euribor+1,25	958 674	958 674
Laen	Kiili Vallavalitsus	KIK	27.08.2024	6 k euribor +2,0	783 009	783 009

2014. aastal oli intressikulu kohustustelt kokku 69,2 tuhat eurot, 2013. aastal oli vastav näitaja 73,1 tuhat eurot.

## Pangalaenude tagatised

1. Kiili Varahalduse SA poolt on seatud **Swedbank AS-i** kasuks hüpoteek summas 2 556 466 eurot kinnistule Kiili vallas Kiili alevikus Harjumaal registriosa nr 9271202;
2. **SEB** kasuks on Kiili varahalduse SA poolt seatud ühishüpoteek summas 3 834 699 eurot kinnistutele Kiili vallas Kiili alevikus Harjumaal registriosad nr 9375102, nr 3832902, nr 3833302

Panditud varade jääkväärtus on 5,66 miljonit eurot.

3. Kiili KVH OÜ-l on SA **Keskkonnainvesteeringute Keskus** kasuks seatud kommertsipant ettevõtte põhivarale summas 1,37 miljonit eurot. Panditud vara bilansiline maksumus on 1,18 miljonit eurot.

## Lisa 11 Tingimuslikud kohustused

eurodes

	31.12.2014	31.12.2013
Ehitus- ja renoveerimistöde tarnelepingud	22 049	595 643
Potentsiaalne tulumaks dividendidelt	2 413 725	2 473 663

2014. aasta septembris sõlmiti leping raamatukogu ruumide renoveerimiseks summas 57 646 eurot (koos käibemaksuga), tööde lõpetamise tähtaeg oli 01. jaanuar 2015, lepingupooltest mitteolenevatel põhjustel lükkus antud tähtaeg edasi. Aruandeperioodi lõpuks oli lepingujärgsete akteerimata tööde summa 22 049 eurot (koos käibemaksuga).

Kiili KVH OÜ-l on bilansipäeva seisuga jaotamata kasumit kokku 9 654 898 euro (võrreldava perioodi lõpuks 9 305 685 euro) väärtuses, potentsiaalne tulumaskohustus võimalikelt dividendidelt on 2 413 725 eurot, antud kohustus on tingimuslik, lähiaastatel dividendide maksmise kavatsus puudub, kasum on tekkinud põhivara soetamiseks (ÜVK) saadud sihtfinantseerimise kajastamise põhimõtete muutumisest, mille alusel alates 2012. aastast kantakse saadud toetused tuludesse põhivara soetamise perioodil.



**Lisa 12 Kaupade ja teenuste müük**

eurodes

	<b>31.12.2014</b>	<b>31.12.2013</b>
<b>Riigilõivud</b>	<b>20 481</b>	<b>15 102</b>
Ehituslubade väljastamise eest	18 268	10 603
Kasutuslubade väljastamise eest	1 613	3 778
Muud riigilõivud	600	721
<b>Tulud majandustegevusest</b>	<b>942 821</b>	<b>791 852</b>
<b>Tulud haridusalasest tegevusest</b>	<b>414 095</b>	<b>336 730</b>
Lasteaia kohatasud	219 529	162 523
Tasu toitlustamiskuludeks	162 788	142 029
Tulu koolitusteenu osutamisest	24 024	20 235
Tasu töövihikute ja õppematerjalide katteks	6 979	9 617
Muu tulu haridusalasest tegevusest	775	2 326
<b>Elamu- ja kommunaaltegevuse tulud</b>	<b>398 415</b>	<b>326 130</b>
Tulu vee- ja kanalisatsiooniteenustest	397 953	325 658
Muu tulu elamu- ja kommunaaltegevusest	462	472
<b>Tulud spordi- ja puhkealasest tegevusest</b>	<b>40 181</b>	<b>37 815</b>
<b>Tulud kultuuri- ja kunstiasest tegevusest</b>	<b>57 849</b>	<b>48 231</b>
Kunstide kooli tulu	51 041	40 220
Rahvamaja tulu	6 459	6 261
Muud kultuuriasutuste tulud	349	1 750
<b>Üüri- ja renditulud</b>	<b>17 270</b>	<b>13 816</b>
<b>Tulu muudelt majandusaladelt</b>	<b>7 349</b>	<b>25 572</b>
<b>Tulud üldvalitsemisest</b>	<b>4 556</b>	<b>834</b>
<b>Muu toodete ja teenuste müük</b>	<b>3 106</b>	<b>2 724</b>
<b>Kokku tulud kaupade ja teenuste müügist</b>	<b>963 302</b>	<b>806 954</b>

**Lisa 13 Saadud toetused**

eurodes

	<b>2014</b>	<b>2013</b>
<b>Saadud sihtfinantseerimine põhivara soetuseks</b>	<b>784 858</b>	<b>915 984</b>
KIK-lt ÜF projekti raames ÜVK rajamiseks	591 226	581 117
Majandus- ja kommunikatsiooniministriumilt teede renoveerimiseks	142 426	151 170
Saadud sihtfinantseerimine teede renoveerimiseks	51 126	8 000
Tasuta saadud põhivara	80	3 890
Ühisprojekt Harjumaa kergliiklusteed	0	127 331
KIK-lt tööõpetusklassi aspiratsioonisüsteemile	0	18 722
EAS-lt koolile	0	25 754
<b>Saadud sihtfinantseerimine tegevuskuludeks</b>	<b>33 946</b>	<b>92 632</b>
KIK-lt Kiili Gümnaasiumile projekti kuludeks	7 341	7 884
Rahandusministriumilt õppelaenude kustutamiseks	6 046	7 304
Harju Maavalitsuselt sotsiaalkuludeks	5 086	3 391
Harju Maavalitsuselt gümnaasiumile	1 888	1 553
Eesti Noorsootöö Keskuselt noorteprojektideks	1 880	2 025
PRIA toetused	3 098	3 523
Harju Maavalitsuselt noortekeskusele	1 500	2 987
Kaitseministriumilt Kiili Gümnaasiumile	1 186	0
Majandus- ja Kommunikatsiooni Ministriumilt lasteaiale	800	0
Kultuurkapitalilt kunstide koolile ja rahvamajale	500	2 300
HOL-lt kunstide koolile ja rahvamajale	462	4 700
Eesti Infotehnoloogia SA-lt koolile	327	1 000
HOL-lt alushariduse spetsialistide täiendkoolitus	305	0
Töötukassa toetused	252	0
Muud toetused	3 275	9 027
SA INNOVE-lt töötutele suunatud projekt	0	25 101
Haridusministriumilt Kiili Gümnaasiumile	0	20 000
Integratsiooni ja Migratsiooni SA-lt lasteaiale	0	1 837
<b>Saadud muud toetused</b>	<b>831 669</b>	<b>745 893</b>
Riigieelarvest hariduskuludeks, toetusteks	825 708	739 968
Harju Keskraamatukogult raamatud	5 961	5 925
<b>Kokku saadud toetusi</b>	<b>1 650 473</b>	<b>1 754 509</b>

### Toetustega seotud nõuded ja kohustused

eurodes

	31.12.2014		31.12.2013	
	Nõuded	Saadud ettemaksed	Nõuded	Saadud ettemaksed
KIK-lt ÜF projekti raames	204 957		0	
Harju MV-lt hajaasustuse veeprogrammi tarbeks	0	10 208	0	2 020
Eesti Avatud Noortekeskuse Ühendus – riskilaste projekt	0	1 710	0	0
Eesti Kooriühingult – Kiili kooridele	0	855	0	1 200
Eesti Rahvatantsu ja Rahvamuusika Seltsilt- rahvatantsu rühmadele	0	570	0	1 170
<b>Kokku nõuded ja ettemaksed</b>	<b>204 957</b>	<b>13 343</b>	<b>0</b>	<b>4 390</b>

### Lisa 14 Muud tulud

eurodes

	2014	2013
Tulud loodusressursside kasutamisest	24 062	29 131
Kaevandamisõiguse tasu	15 864	22 407
Tasu vee erikasutusest	8 198	6 724
Kindlustushüvitised	0	8 783
Viivisintressitulud	7 440	1 084
Sunniraha ja tulud asendustäitmisest	120	200
Kasum põhivara ja varude müügist	3 621	29
Trahvid	896	40
Saastetasud	317	0
Muud	9 572	4 593
<b>Kokku muud tulud</b>	<b>46 028</b>	<b>43 860</b>

**Lisa 15 Antud toetused**

eurodes

	<b>2014</b>	<b>2013</b>
<b>Makstud sotsiaaltoetused</b>	<b>50 572</b>	<b>54 553</b>
Lapsehoiutoetus	13 050	14 192
Sünnitoetus	9 690	11 985
Lapse koolitoetus	6 460	7 505
Matusetoetus	6 270	3 800
Puudega isikute toetused koos sotsiaalmaksuga	4 380	4 297
Toimetulekutoetus	339	1 036
Õppetoetused (sh toitlustustoetused)	395	755
Muud ühekordsed toetused	9 988	10 983
<b>Antud sihtfinantseerimine tegevuskuludeks</b>	<b>43 720</b>	<b>42 490</b>
MTÜ-dele, spordiklubidele jm tegevuskuludeks	34 620	32 288
Kiili Perearstikeskusele	6 000	7 000
Õpilastele rahvusvahelistel konkurssidel osalemiseks	1 800	750
EELK Jüri kogudusele	1 000	1 500
Abipolitseinike töö tasustamiseks	300	952
<b>Makstud liikmemaksud</b>	<b>16 657</b>	<b>15 810</b>
Harjumaa Omavalitsuste Liit	8 601	7 410
Harjumaa Ühistranspordikeskus	2 876	2 876
Eesti Linnade Liit	2 403	2 267
Harjumaa Ühisteenuste Keskus	2 659	2 677
Muudele ühendustele	118	580
<b>Põhivara soetuseks antud toetused</b>	<b>616</b>	<b>51 500</b>
Kaasfinantseerimised tänavavalgustuse rajamiseks	0	31 500
Kaasfinantseerimised teede remondiks	0	20 000
Muud finantseerimised	616	0
<b>Antud toetused kokku</b>	<b>111 565</b>	<b>164 353</b>

**Lisa 16 Majandamiskulud**

eurodes

	<b>2014</b>	<b>2013</b>
Kinnistute, hoonete ja ruumide majandamiskulud	464 942	475 291
Õppevahendite ja koolituse kulud	293 711	290 641
Rajatiste majandamiskulud	344 876	272 528
Toiduained ja toitlustamisteenused	166 727	146 140
Muud mitmesugused majandamiskulud	121 806	126 367
<i>transpordikulud</i>	<i>80 256</i>	<i>80 711</i>
<i>spordikulud</i>	<i>7 581</i>	<i>7 837</i>
<i>muud</i>	<i>33 969</i>	<i>37 819</i>
Sõidukite majandamiskulud	71 606	70 172
Administreerimiskulud	82 653	75 422
Info- ja kommunikatsioonitehnoloogia kulud	45 015	39 138
Inventari majandamiskulud	70 692	63 163
Kommunikatsiooni-, kultuuri- ja vaba aja sisustamise kulud	34 957	41 345
Töötajate koolituskulud	14 491	18 858
Sotsiaalteenused	13 432	11 288
Uurimis- ja arendustöö	820	3 057
Teavikute ja kunstiesemete kulud	9 943	9 351
Lähetuskulud	4 444	1 791
Eri- ja vormiriietus	2 251	2 610
Meditiinikulud	2 369	4 831
Töömashinate ja seadmete kulud	3 052	1 658
Muu erivarustus ja materjal	45	101
<b>Kokku majandamiskulud</b>	<b>1 747 832</b>	<b>1 653 752</b>

**Kasutusrent**

Kasutusrentingimustel renditakse ruume ja transpordivahendeid, rendikulud kajastuvad ülaltoodud tabelis koos vastavat liiki varade majandamiskuludega. Kasutusrendikulud 2014. aastal moodustasid 30,3 tuhat eurot, eelmisel aruandeaastal oli vastav kulu 39,5 tuhat eurot.

Kasutusrendikulud sõlmitud lepingutest on 2015. aastal 15 tuhat eurot. Järgnevate perioodide kasutusrendikulud mittekatkkestavatest rentidest on 18,4 tuhat eurot, sh 2016. aastal 6,8 tuhat eurot.

**Lisa 17 Muud kulud**

eurodes

	<b>2014</b>	<b>2013</b>
Käibemaksukulu tegevuskuludelt	192 878	179 300
Käibemaksukulu põhivara soetuselt	65 222	73 209
Loodusressursside kasutamine ja saastetasud	23 262	21 838
Kulu ebatõenäoliseks hinnatud nõuetest	-10 050	2 115
Ettevõtte tulumaks	2 718	2 333
Maamaks	648	739
Riigilõivukulud	590	3 515
Kahjutasud	20 359	0
Muud kulud	151	28
<b>Kokku muud kulud</b>	<b>295 778</b>	<b>283 077</b>

**Lisa 18 Tööjõukulud**

eurodes

<b>Tegevusala</b>	<b>2014</b>		<b>2013</b>	
	<b>Töötajate arv</b>	<b>Tööjõukulud</b>	<b>Töötajate arv</b>	<b>Tööjõukulud</b>
Haridus	134,3	1 836 259	133,7	1 631 785
Üldised valitsemissektori teenused	16,3	358 833	16,0	352 924
Vaba aeg, kultuur	21,6	332 759	25,9	318 658
Elamu- ja kommunaalmajandus	6,2	124 475	6,6	135 109
Sotsiaalne kaitse	3,4	58 296	2,9	51 223
Keskkonnakaitse	1,7	20 273	1,6	21 004
Majandus		752		4 282
<b>Kokku tööjõukulud</b>	<b>183,5</b>	<b>2 731 647</b>	<b>186,7</b>	<b>2 514 985</b>

Töötajate arvuna on esitatud keskmine töötajate arv taandatuna täistööajale. Ajutiste töölepingute korral ei ole töötajate arvu antud. Ajutiste töölepingute alusel arvestatud töötasude summa oli aruandeaastal 61 019 eurot ja eelmisel aastal 65 521 eurot. Samuti ei ole keskmist töötajate arvu näidatud volikogu liikmete osas, kuid volikogu tööjõukulud kajastuvad üldiste valitsussektori tööjõukulude hulgas.

	<b>2014</b>	<b>2013</b>
Töötasukulud	2 035 010	1 870 250
Sotsiaalmaks	669 917	616 055
Töötuskindlustusmaks	20 071	18 449
Erisoodustused	3 591	7 278
Maksud erisoodustustelt	3 208	3 999
Kapitaliseeritud tööjõukulud	-150	-1 046
<b>Kokku kulud</b>	<b>2 731 647</b>	<b>2 514 985</b>

### **Lisa 19 Seotud osapooled**

Seotud osapoolteks loetakse Kiili valla volikogu ja valitsuse liikmed ning asutuste juhid, kellele on antud õigus iseseisvalt lepinguid sõlmida, konsolideerimisgruppi kuuluvate Kiili Varahalduse SA ja Kiili KVH OÜ nõukogude ja juhatuste liikmed, kõigi eelpool loetletud tegev- ja kõrgema juhtkonna liikmete lähedased pereliikmed, samuti ka nende valitseva ja olulise mõju all olevad sihtasutused, mittetulundusühingud ja äriühingud.

Volikogu on 15-liikmeline ning liikmetele maksti 2014. aastal hüvitisi kokku 26,3 tuhat eurot, sh. volikogu esimehele ja aseesimehele 6,8 tuhat eurot, 2013. aastal maksti volikogu liikmetele hüvitisi kokku 24,8 tuhat eurot.

Kiili Vallavalitsuse tööd juhib kolmeliikmeline vallavalitsus (kuni oktoobrini 2014 neljaliikmeline). Eraldi vallavalitsuse töös osalemise eest tasu makstud ei ole, töötasudena maksti vallavalitsuse liikmeks olevatele ametnikele kokku 73,1 tuhat eurot, varasema aasta vastav summa oli 71,4 tuhat eurot.

Allasutuste juhtidele on 2014.aastal makstud töötasudeks kokku 70,7 tuhat eurot, 2013. aastal 69,9 tuhat eurot.

Kiili Varahalduse SA nõukogu on neljaliikmeline ning juhatuse üheliikmeline. Juhatuse ja nõukogu liikmetele arvestatud tasud olid 2014. aastal 19,9 tuhat eurot ning 2013. aastal 13,5 tuhat eurot.

Kiili KVH nõukogu koosneb viiest liikmest ning juhatuses on üks liige. Juhatuse ja nõukogu liikmetele maksti 2014. aastal tasusid kokku 27,7 tuhat eurot ning 2013. aastal 24 tuhat eurot.

Tegev- ja kõrgema juhtkonna liikmetele ning nendega seotud lähedastele pereliikmetele soodustusi antud ei ole.

Seotud osapooltega seotud äriühingud, sihtasutused ja mittetulundusühingud:

- Eesti Keele SA
- Enerest OÜ
- Harju Spordiliit Jõud
- ISIS Medical OÜ
- Kangru Küla Selts MTÜ
- Kiili Arengu Selts MTÜ
- Kiili Maksimaa Külaselts MTÜ
- Kiili Rahvakool OÜ
- Kiili Spordiklubi
- Kiirvool OÜ
- KLM Projekt OÜ
- Maitsed OÜ
- MTÜ Elujanu
- MTÜ Kiili Ettevõtjate Liit

- MTÜ Kiili Kultuuri ja Noorsootöö Selts
- MTÜ Kiili Naisselts
- MTÜ Oti Külaselts
- MTÜ Rätsepa Infra
- MTÜ Spordiklubi Spordipalavik
- MTÜ Ühinenud Noored
- OÜ Corvus Albus
- OÜ Novamix
- OÜ Starmeks
- OÜ Tulevik EU
- SA Kultuurileht
- Siidisaba Ilusalong
- Testing OÜ
- Trimen Capital OÜ
- Trimen Consult OÜ
- Tuisk&Co OÜ
- VK Invest OÜ

Sellest nimekirjast on Kiili Vallavalitsus ostnud kaupu ja teenuseid neljalt ettevõttelt kokku 3746 euro ulatuses, Kiili KVH OÜ kahelt ettevõttelt 2186 euro, ning Kiili Varahalduse SA ühelt ettevõttelt 7812 euro ulatuses. Hinnanguliselt vastavad tehingud turutingimustele.

Tegevustoetusteks on eraldatud kuuele ettevõttele kokku 15 266 eurot, nimetatud toetuste eraldamisel on lähtutud üldisest korrast, saabunud taotlustest, eelarves on antud summaga arvestatud ning need on volikogu komisjonide poolt heaks kiidetud.

### **Lisa 20 Bilansivälised varad**

Varad, mille soetusmaksumus on alla 2000 euro, kantakse kulusse vara kasutuselevõtmise hetkel ja kajastatakse bilansiväliselt väheväärtusliku inventarina. Bilansiväliselt arvel olevat vara inventeeritakse üks kord aastas materiaalselt vastutavate isikute loikes.

Bilansiväliselt oli aruandeaasta lõpus arvel varasid 740,5 tuhande euro väärtuses, sh Kiili Varahalduse SA arvel 572,5 tuhande euro, Kiili KVH OÜ arvel 11,3 tuhande euro ning Kiili Vallavalitsuse ja tema hallatavate asutuste arvel 156,7 tuhande euro väärtuses.

Seoses vajadusega lihtsustada põhivara inventuuride teostamise korda alustati Kiili Varahalduse SA-s aasta lõpus digitaalse vara loendusega nii põhi- kui ka käibevarade osas.

### **Lisa 21 Sündmused pärast bilansipäeva**

Bilansipäevajärgseid sündmusi, mis oluliselt mõjutaksid järgmise majandusaasta tulemust, aastaaruande koostamise kuupäeva seisuga ilmnenuid ei ole.



**Lisa 22 Konsolideerimata finantsaruanded****Konsolideerimata bilanss**

eurodes

	<b>2014</b>	<b>2013</b>
<b>Varad</b>	<b>4 180 713</b>	<b>3 456 761</b>
<b>Käibevara</b>	<b>1 077 342</b>	<b>640 683</b>
Raha- ja pangakontod	663 562	282 828
Maksu-, lõivu- ja trahvinõuded	381 691	342 802
Muud nõuded ja ettemaksed	32 089	15 053
<b>Põhivara</b>	<b>3 103 371</b>	<b>2 816 078</b>
Osalused sihtasutustes	639	639
Osalused tütarettevõtetes	1 011 987	894 779
Finantsinvesteeringud	320	320
Maksunõuded	0	876
Muud nõuded ja ettemaksed	57 556	57 556
Kinnisvarainvesteeringud	16 533	16 953
Materiaalne põhivara	2 016 336	1 844 955
<b>Kohustused ja netovara</b>	<b>4 180 713</b>	<b>3 456 761</b>
<b>Lühiajalised kohustused</b>	<b>849 109</b>	<b>648 936</b>
Võlad tarnijatele	57 396	40 716
Võlad töötajatele	61 986	59 484
Saadud maksude, trahvide ettemaksed	2 062	5 209
Muud kohustused ja saadud ettemaksed	605 713	501 198
Laenukohustused	121 952	42 329
<b>Pikaajalised kohustused</b>	<b>4 627 120</b>	<b>5 169 273</b>
Pikaajalised kohustused ja saadud ettemaksed	3 678 853	4 099 055
Laenukohustused	948 267	1 070 218
<b>Netovara</b>	<b>-1 295 516</b>	<b>-2 361 448</b>
Aruandja omanikele kuuluv netovara	<b>-1 295 516</b>	<b>-2 361 448</b>
Reservid	959	959
Akumuleeritud ülejääk	-1 296 475	-2 362 407

**Konsolideerimata tulemiaruanne**

eurodes

	<b>2014</b>	<b>2013</b>
<b>Tegevustulud</b>	<b>5 774 620</b>	<b>5 365 307</b>
<b>Maksutulud</b>	<b>4 337 888</b>	<b>3 938 041</b>
Tulumaks	4 147 672	3 744 611
Omandimaksud	190 216	193 430
<b>Kaupade ja teenuste müük</b>	<b>350 001</b>	<b>271 259</b>
Riigilõivud	20 672	16 231
Tulud majandustegevusest	329 329	255 028
<b>Saadud toetused</b>	<b>1 055 208</b>	<b>1 122 581</b>
<b>Muud tulud</b>	<b>31 523</b>	<b>33 426</b>
<b>Tegevuskulud</b>	<b>-4 690 199</b>	<b>-4 609 054</b>
Antud toetused	-498 219	-723 373
Tööjõukulud	-2 391 975	-2 190 112
Majandamiskulud	-1 374 987	-1 323 963
Muud kulud	-260 639	-254 540
Põhivara amortisatsioon ja ümberhindlus	-164 379	-117 066
<b>Aruandeperioodi tegevustulem</b>	<b>1 084 421</b>	<b>756 253</b>
<b>Finantstulud ja -kulud</b>	<b>-19 959</b>	<b>-22 913</b>
Intressikulu	-20 824	-23 213
Tulu hoiustelt	865	300
<b>Aruandeperioodi tulem</b>	<b>1 064 462</b>	<b>733 340</b>

**Konsolideerimata rahavoogude aruanne**

eurodes

	<b>2014</b>	<b>2013</b>
<b>RAHAVOOD PÕHITEGEVUSEST</b>		
<b>Aruandeperioodi tegevustulem</b>	<b>1 084 421</b>	<b>756 253</b>
<b>Korrigeerimised</b>	<b>68 809</b>	<b>203 449</b>
Põhivara amortisatsioon ja ümberhindlus	164 379	117 066
Saadud sihtfinantseerimine põhivara soetuseks	-193 632	-290 391
Antud sihtfinantseerimine põhivara soetuseks	36 080	303 565
Kasum/kahjum põhivara müügist	-3 240	0
Käibemaksukulu põhivara soetuseks	65 222	73 209
<b>Korrigeeritud tegevustulem</b>	<b>1 153 230</b>	<b>959 702</b>
Põhitegevusega seotud käibevarade netomuutus	-49 198	-31 024
Põhitegevusega seotud kohustuste netomuutus	108 895	-212 887
<b>Rahavood põhitegevusest kokku</b>	<b>1 212 927</b>	<b>715 791</b>
<b>RAHAVOOD INVESTEERIMISTEGEVUSEST</b>		
Tasutud põhivara eest	-399 393	-473 728
Laekunud põhivara müügist	3 500	0
Laekunud intressid ja muu finantstulu	865	300
Laekunud sihtfinantseerimine põhivara soetuseks	193 552	438 850
Makstud sihtfinantseerimine põhivara soetuseks	-450 122	-702 253
Tasutud osaluste soetusel	-117 208	-284 243
<b>Rahavood investeerimistegevusest kokku</b>	<b>-768 806</b>	<b>-1 021 074</b>
<b>RAHAVOOD FINANTSEERIMISTEGEVUSEST</b>		
Laekunud laenud	0	284 243
Tagasi makstud laenud	-42 329	-41 057
Makstud intressid	-21 058	-19 450
<b>Rahavood finantseerimistegevusest kokku</b>	<b>-63 387</b>	<b>223 736</b>
<b>Puhas rahavoog</b>	<b>380 734</b>	<b>-81 547</b>
Raha ja selle ekvivalendid perioodi alguses	282 828	364 375
Raha ja selle ekvivalendid perioodi lõpus	663 562	282 828
<b>Raha ja selle ekvivalentide muutus</b>	<b>380 734</b>	<b>-81 547</b>

**Netovara muutuste aruanne**  
eurodes

	<b>Akumuleeritud ülejäak</b>	<b>Kassareserv</b>	<b>Kokku</b>
<b>Saldo seisuga 31.12.2011</b>	<b>1 226 733</b>	<b>959</b>	<b>1 227 692</b>
Arvestuspõhimõtete muutus	-4 906 253		-4 906 253
Aruandeaasta tulem	583 263		583 263
Põhivara ümberhindlus	230		230
<b>Saldo seisuga 31.12.2012</b>	<b>-3 096 027</b>	<b>959</b>	<b>-3 095 068</b>
Aruandeaasta tulem	733 340		733 340
Põhivara ümberhindlus	280		280
<b>Saldo seisuga 31.12.2013</b>	<b>-2 362 407</b>	<b>959</b>	<b>-2 361 448</b>
Aruandeaasta tulem	1 064 462		1 064 462
Põhivara ümberhindlus	1 470		1 470
<b>Saldo seisuga 31.12.2014</b>	<b>-1 296 475</b>	<b>959</b>	<b>-1 295 516</b>

**Lisa 23 Selgitused eelarve täitmise aruande kohta**

Eelarve täitmise aruanne koosneb järgmistest eelarveosadest: põhitegevuse tulud, põhitegevuse kulud, investeerimistegevus, finantseerimistegevus ja likviidsete varade muutus. Alates 2013. aastast on eelarve koostatud tekkepõhiselt.

2014. aastal võttis volikogu vastu kolm lisaeelarvet. Lisaeelarvetega korrigeeriti eelarve tulusid ja kulusid lähtudes tulude tegelikust laekumisest ning vajadusest teha ümberpaigutusi kuludes. Kokku suurenes eelarve maht võrreldes esialgse eelarvega 512 764 eurot.

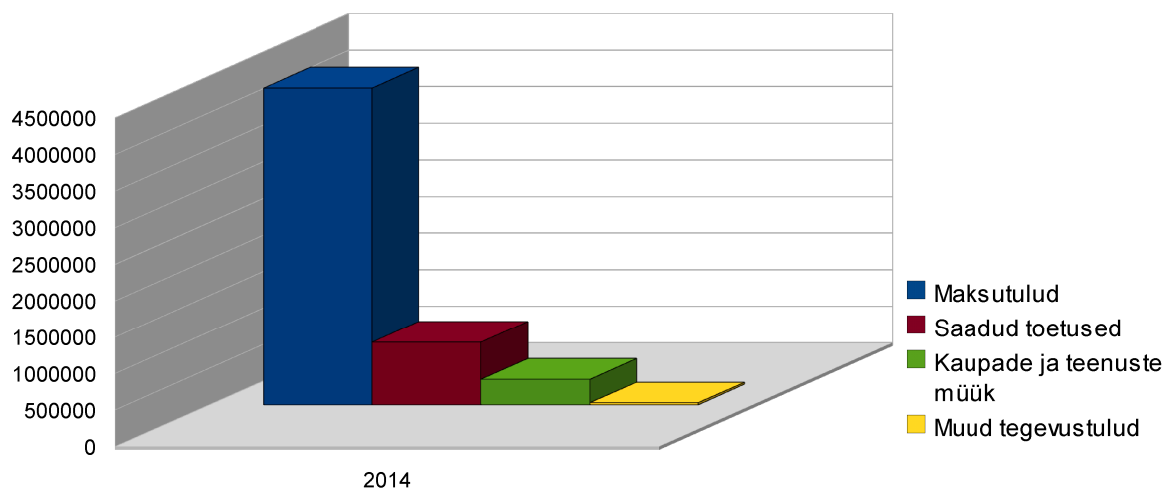
**Põhitegevuse tulud**

eurodes

	<b>Esialgne eelarve</b>	<b>Lõplik eelarve</b>	<b>Eelarve täitmine</b>	<b>Eelarve täitmine %</b>
<b>Maksutulud</b>	<b>3 890 863</b>	<b>4 163 063</b>	<b>4 337 888</b>	<b>104,2%</b>
Füüsilise isiku tulumaks			4 147 672	
Maamaks			190 216	
<b>Tulud kaupade ja teenuste müügist</b>	<b>274 050</b>	<b>317 950</b>	<b>350 001</b>	<b>110,1%</b>
Riigilõivud			20 672	
Tulu haridusasutuste majandustegevusest			251 308	
Tulu kultuuriasutuste majandustegevusest			56 315	
Tulu üldvalitsemisest			4 556	
Üuri- ja renditulud			16 121	
Muu kaupade ja teenuste müük			1 029	
<b>Saadavad toetused tegevuskuludeks</b>	<b>707 424</b>	<b>860 588</b>	<b>861 576</b>	<b>100,1%</b>
Toetusfond			825 708	
Muud saadud toetused tegevuskuludeks			35 868	
<b>Muud tegevustulud</b>	<b>25 900</b>	<b>25 900</b>	<b>28 283</b>	<b>109,2%</b>
Kaevandamisõiguse tasu			15 864	
Laekumine vee erikasutusest			8 198	
Saastetasud			317	
Muud tegevustulud			3 904	
<b>Kokku tegevustulud</b>	<b>4 898 237</b>	<b>5 367 501</b>	<b>5 577 748</b>	<b>103,9%</b>

Põhitegevuse tulude eelarve sai kokkuvõttes täidetud 103,9%, kogusummas laekus tulusid 210 247 euro võrra planeeritust rohkem, sh maksude ülelaekumine 174 825 eurot.

Konsolideerimata tulemiaruanne ja põhitegevuse tulude eelarve täitmise aruanne on omavahel võrreldamatud saadud toetuste osas, kuna tulemiarundes kajastuvad ka põhivara soetuseks saadud toetused summas 193632 eurot, sh ka mitterahalised summas 80 eurot. Muude tulude real on erinevus summas 3240 eurot, so põhivara müügist saadud tulu, müügisumma 3500 eurot kajastub investeerimistegevuse eelarve osas.



Joonis 1 Põhitegevuse tulude struktuur

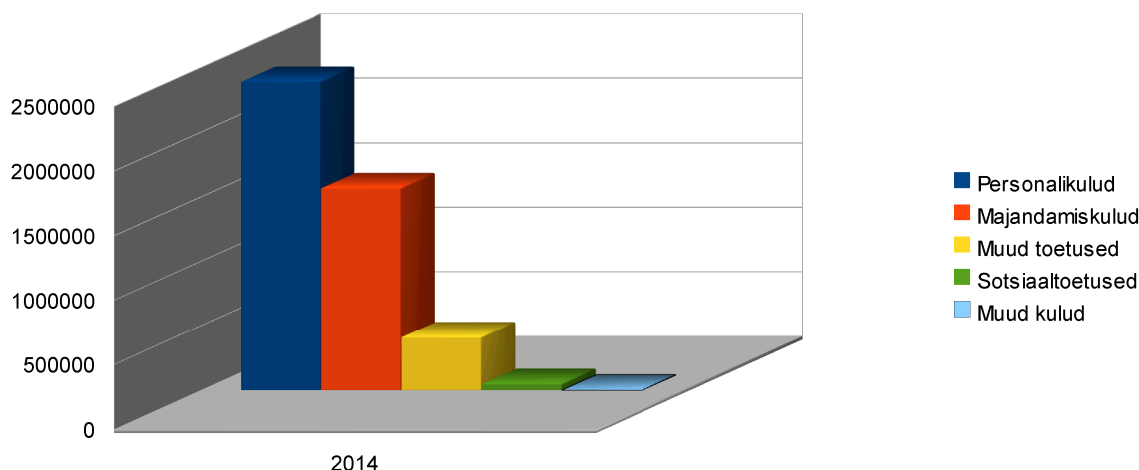
### Põhitegevuse kulud

eurodes

	Esialgne eelarve	Lõplik eelarve	Eelarve täitmine	Eelarve täitmine %
<b>Antavad toetused</b>	<b>356 011</b>	<b>479 598</b>	<b>462 139</b>	<b>96,4%</b>
Sotsiaaltoetused			50 572	
Sihtotstarbelised toetused tegevuskuludeks			171 086	
Mittesihtotstarbelised toetused			240 481	
<b>Muud tegevuskulud</b>	<b>3 914 374</b>	<b>4 083 783</b>	<b>3 962 380</b>	<b>97,0%</b>
Personalikulud			2 391 975	
Majandamiskulud			1 567 865	
Muud kulud			2 540	
<b>Kokku põhitegevuse kulud</b>	<b>4 270 385</b>	<b>4 563 381</b>	<b>4 424 519</b>	<b>97,0%</b>

Põhitegevuse kulude eelarvest täideti 97%.

Võrreldes konsolideerimata tulemiaruandega on erinevused nii toetuste kui ka majandamiskulude kajastamises. Tulemiaruande kajastuvad antavate toetuste real ka toetused põhivara soetamiseks summas 36080 eurot, mida eelarve täitmise aruande kajastatakse investeerimistegevuste osas. Eelarve täitmise aruande majandamiskuludes sisaldub ka käibemaks summas 192 878 eurot, mis aga tulemiaruande kajastub real muud kulud. Tulemiaruande kajastub real muud kulud ka põhivara soetamisel makstud käibemaks summas 65 221 eurot, mis eelarve aruande kajastub investeerimistegevuse osas koos põhivara soetusega.



Joonis 2 Põhitegevuse kulude struktuur majandusliku sisu järgi

Põhitegevuse tulem 2014. aastal oli 1 153 229 eurot.

### Investeeringustegevus

eurodes

	Esialgne eelarve	Lõplik eelarve	Eelarve täitmine	Eelarve täitmine %
Põhivara soetus	-314 000	-484 498	-399 273	82,4%
Põhivara müük	0	3 500	3 500	100,0%
Põhivara soetuseks saadav sihtfinantseerimine	152 000	192 000	193 552	100,8%
Põhivara soetuseks antav sihtfinantseerimine	-68 700	-110 825	-36 080	32,6%
Osaluste soetus	0	-117 200	-117 208	100,0%
Finantstulud	400	400	865	216,3%
Finantskulud	-24 000	-24 000	-20 824	86,8%
<b>Kokku investeeringustegevus</b>	<b>-254 300</b>	<b>-540 623</b>	<b>-375 468</b>	<b>69,5%</b>

2014. aasta eelarve tulem moodustas 777 761 eurot.

### Finantseeringustegevus

Swedbank-i laenu tagasimakse summa 2014. aastal oli 42 329 eurot.

Kiili Varahalduse SA-le suunati laenude tagasimaksmiseks vahendeid summas 408 516 eurot.

**Likviidsed varad** suurenesid võrreldes varasema aastaga 380 734 euro võrra.

**Põhitegevuse ja investeerimistegevuse täitmine tegevusalade järgi**

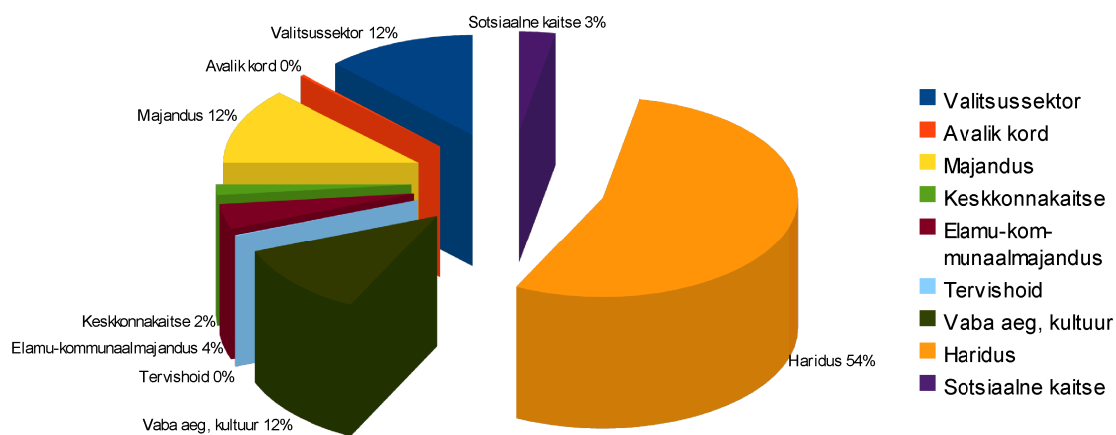
eurodes

	<b>Eelarve</b>	<b>Eelarve täitmine</b>	<b>Eelarve täitmine %</b>
Volikogu	46 200	42 868	92,8%
Vallavalitsus	437 428	424 080	96,9%
Muu valitsussektor	11 500	11 126	96,7%
Laenude teenindamine	24 000	20 824	86,8%
Üldised valitsussektori teenused (osakute soetus)	117 200	117 208	100,0%
<b>Kokku valitsussektori teenused</b>	<b>636 328</b>	<b>616 106</b>	<b>96,8%</b>
Politsei	1 000	300	30,0%
Muu avalik kord	18 000	16 869	93,7%
<b>Kokku avalik kord</b>	<b>19 000</b>	<b>17 169</b>	<b>90,4%</b>
Maakorraldus	38 690	21 929	56,7%
Vallateede ja tänavate korrashoid	582 049	582 273	100,0%
Ühistranspordi korraldus	3 500	3 077	87,9%
Üldmajanduslikud arendusprojektid	21 500	8 761	40,7%
<b>Kokku majandus</b>	<b>645 739</b>	<b>616 040</b>	<b>95,4%</b>
Jäätmeäritlus	11 420	8 118	71,1%
Haljastus	91 265	76 494	83,8%
Muu keskkonnakaitse	500	0	
<b>Kokku keskkonnakaitse</b>	<b>103 185</b>	<b>84 612</b>	<b>82,0%</b>
Veevarustus	12 125	0	,0%
Tänavavalgustus	88 100	81 687	92,7%
Hulkuvate loomadega seotud tegevus	6 000	4 466	74,4%
Muu elamu- ja kommunaalmajandus	137 410	116 367	84,7%
<b>Kokku elamu- ja kommunaalmajandus</b>	<b>243 635</b>	<b>202 520</b>	<b>83,1%</b>
Üldmeditsiiniteenused	7 500	7 329	97,7%
<b>Kokku tervishoid</b>	<b>7 500</b>	<b>7 329</b>	<b>97,7%</b>
Kiili Kunstide Kool	286 714	286 550	99,9%
Teiste omavalitsuste huvialamajad	18 000	15 634	86,9%
Kiili Noortekeskus	48 678	46 885	96,3%
Vaba aja üritused	59 730	55 718	93,3%
Kiili Raamatukogu	114 348	90 354	79,0%
Kiili Rahvamaja	88 822	82 182	92,5%
Seltsitegevus	400	0	,0%
Kirjastamisteenused	15 000	13 778	91,9%



## Kiili Vallavalitsuse 2014. aasta konsolideeritud majandusaasta aruanne

Religiooni jm ühiskonnateenused	1 000	1 000	100,0%
<b>Kokku vaba aeg, kultuur ja religioon</b>	<b>632 692</b>	<b>592 101</b>	<b>93,6%</b>
Kiili Lasteaed	999 143	984 474	98,5%
Muud lasteaiad	95 500	79 762	83,5%
Eelkool	2 200	2 200	100,0%
Kiili Gümnaasium	1 406 321	1 362 340	96,9%
Muud koolid	110 000	107 021	97,3%
Koolitransport	105 000	74 534	71,0%
Koolitoit	105 838	102 119	96,5%
<b>Kokku haridus</b>	<b>2 824 002</b>	<b>2 712 450</b>	<b>96,0%</b>
Puuetega inimeste sotsiaalne kaitse	26 468	24 990	94,4%
Eakate sotsiaalne kaitse	12 760	8 374	65,6%
Laste päevatuba	13 000	12 682	97,6%
Perekondade ja laste sotsiaalne kaitse	25 095	16 061	64,0%
Toimetulekutoetus	1 190	339	28,5%
Muu sotsiaalne kaitse	109 310	87 131	79,7%
<b>Kokku sotsiaalne kaitse</b>	<b>187 823</b>	<b>149 577</b>	<b>79,6%</b>
<b>Kokku kulud</b>	<b>5 299 904</b>	<b>4 997 904</b>	<b>94,3%</b>



Joonis 3 Kulude struktuur 2014. aastal tegevusalade järgi

**Reservfondi** suurus 2014.aastal oli 10 000 eurot, kogu summa suunati vallavalitsuse otsusega teede hoolduse reale, et katta aasta lõpu lumelükkamise kulusid.